

Muusika ainekava Abja Gümnaasiumi põhikooli osas

Tundide arv klassiti

Õppeaine	Nädalatunde klassiti									
	1. kl	2. kl	3. kl	4. kl	5. kl	6. kl	7. kl	8. kl	9. kl	Kokku
Muusika	2	2	2	2	1	1	1	1	1	13

Õppesisu ja õpitulemused I kooliastmes

3. klassi lõpetaja:

- 1) osaleb meeleldi muusikalistes tegevustes: laulmises, pillimängus, muusika kuulamises ja liikumises;
- 2) laulab loomuliku häälega üksinda ja koos teistega klassis ning vastavalt võimetele ühe- ja/või kahehäälses kooris;
- 3) laulab eesti rahvalaule (sh regilaule) ning peast oma kooliastme ühislause;
- 4) laulab meloodiat käemärkide, astmetrepi ja noodipildi järgi ning kasutab relatiivseid helikõrgusi (astmeid);
- 5) lähtub muusikat esitades selle sisust ja meeleolust;
- 6) rakendab pillimängu kaasmängudes;
- 7) kasutab muusikalisi teadmisi kõigis muusikalistes tegevustes;
- 8) kirjeldab kuulatavat muusikat suunavate küsimuste järgi ning omandatud muusika oskussõnadega;
- 9) väärtustab enese ja teiste loomingut;
- 10) mõistab laulupeo tähendust.

Muusika õpitulemused ja õppesisu I kooliastmes

Laulmine

Õpitulemused

Õpilane:

- 1) laulab loomuliku kehahoiu ja hingamise, vaba toonitekitamise ja selge diktsiooniga ning emotsionaalselt üksi ja rühmas;
- 2) mõistab ja väljendab lauldes muusika sisu ning meeleolu;
- 3) laulab lihtsat meloodiat käemärkide, astmetrepi ja noodipildi järgi ning kasutab relatiivseid helikõrgusi (astmeid);
- 4) laulab eakohaseid laste-, mängu- ja mudellaule, kaanoneid ning eesti ja teiste rahvaste laule;
- 5) laulab peast kooliastme ühislause: „Eesti hümn“ (F. Pacius), „Mu koduke“ (A. Kiis), „Tiliseb, tiliseb aisakell“ (L. Wirkhaus); lastelaulud „Lapsed, tuppa“, „Teele, teele, kurekesed“, „Kevadel“ („Juba linnukesed...“), „Kevadpidu“ („Elagu kõik...“).

Pillimäng

Õpitulemused

Õpilane:

- 1) kasutab keha-, rütmi- ja plaatpille lihtsamates kaasmängudes ja/või ostinatodes;

2) on omandanud kuuekeelse väikekandle või plokkflöödi esmased mänguvõtted ning kasutab neid musitseerides.

Muusikaline liikumine

Õpitulemused

Õpilane:

- 1) tunnetab ning väljendab muusika sisu, meeleolu ja ülesehitust liikumise kaudu;
- 2) tantsib eesti laulu- ja ringmänge.

Omalooming

Õpitulemused

Õpilane:

- 1) loob lihtsaid rütmilisi kaasmänge keha-, rütmi- ja plaatpillidel;
- 2) kasutab lihtsates kaasmängudes astmemudeleid;
- 3) loob lihtsamaid tekste (liisusalme, regivärsse, laulusõnu jne);
- 4) kasutab loovliikumist muusika meeleolu väljendamiseks.

Muusika kuulamine ja muusikalugu

Õpitulemused

Õpilane:

- 1) on tutvunud karakterpalu kuulates muusika väljendusvahenditega (meloodia, rütm, tempo, dünaamika ja muusikapala ülesehitus);
- 2) eristab kuuldeliselt laulu ja pillimuusikat;
- 3) eristab kuuldeliselt marssi, valssi ja polkat;
- 4) on tutvunud eesti rahvalaulu ja rahvapillidega (kannel, Hiiu kannel, lõõtspill, torupill, sarvepill, vilepill);
- 5) kirjeldab ning iseloomustab kuulatava muusikapala meeleolu ja karakterit, kasutades õpitud oskussõnavara.

Muusikaline kirjaoskus

Õpitulemused

Õpilane:

- 1) mõistab alljärgnevate helivältuste, rütmifiguuride ja pauside tähendust ning kasutab neid muusikalistes tegevustes;



- 2) mõistab 2- ja 3-osalise taktimõõdu tähendust ning arvestab neid musitseerides;
- 3) tajub ja õpib laulma astmemudeleid erinevates kõrguspositsioonides;
- 4) mõistab JO-võtme tähendust ning kasutab seda noodist lauldes;
- 5) õpib lauludes tundma JO- ja RA-astmerida;
- 6) mõistab oskussõnade tähendust ja kasutab neid praktikas.
meetrum, takt, taktimõõt, taktijoon, kordamismärk, kahekordne taktijoon, noodijoonestik, noodipea, noodivars, astmerida, astmetrepp, punkt noodivältuse pikendajana
koorijuht, koor, ansambel, solist, eeslaulja, rahvalaul, rahvapill, rahvatants, dirigent, orkester, helilooja, sõnade autor

muusikapala, salm, refrään, kaanon, marss, polka, valss, ostinato, kaasmäng, eelmäng, vahemäng
 rütm, meloodia, tempo, kõlavärv (tämberv), vaikselt, valjult, piano, forte, fermaat
 märkide latern, segno, volt, tutvustamine laulurepertuaariga

Õppekäigud
Õpitulemused

Õpilane:

- 1) kirjeldab kogetud muusikaelamusi ning avaldab nende kohta arvamust suuliselt või muul looval viisil;
- 2) kasutab arvamust väljendades muusika oskussõnavara.

I kooliastme õppesisu

I kooliastmes on kesksel kohal laulmine ja pillimäng. Lauldakse nii ühehäälselt a cappella kui ka saatega. Kujundatakse alus muusikatradsioonide säilitamiseks ja edasikandmiseks, mille üks väljund on õpilaste osalemine koolikooride tegevuses, et saada esmane koorilaulukogemus. Pillimängus omandatakse rütmi- (sh kehapilli) ja plaatpillide ning kuuekeelse väikekandle või plokkflöödi esmased mänguvõtted. Pillimängu rakendatakse valdavalt laulude kaasmänguna.

Muusikaline liikumine hõlmab rahvatantse ja laulumänge ning muusikapala karakteri väljendamist liikumise kaudu. Muusikalist mõtlemist ja loovust arendatakse kaasmängude, rütmilis-meloodiliste improvisatsioonide, teksti loomise, st omaloomingu kaudu. Muusika kuulamisega õpitakse tundma muusika karaktereid ja meeleolu ning iseloomustama kuulatud muusikapalu.

Muusikalise kirjaoskuse algtõed omandatakse muusikaliste tegevuste kaudu ja neid rakendatakse erinevates muusikalistes tegevustes.

Õpilaste esinemisuskust arendatakse nii muusikatunnis kui ka klassi- ja koolivälises tegevuses (koorid, solistid, erinevad pillikoosseisud jne).

Mitmekülgse muusika kuulamise kogemuse saavutamiseks ja kontserdikultuuri kujundamiseks ning silmaringi avardamiseks võimaldatakse õpilastel käia kontsertidel ja teatrietendustel nii koolis kui ka väljaspool kooli.

Enese ja kaaslaste hindamise kaudu õpitakse tundma üksteise võimeid, oskusi ning eripära.

Õpitulemused ja rõhuasetused õppesisu käsitlemisel I kooliastmes klassiti

1. Laulmine

Õpitulemused I kooliastme lõpuks	Rõhuasetused õppesisu käsitlemisel klassiti
Laulab loomuliku kehahoiu ja hingamise vaba tooni tekitamise ja selge diktsiooniga ning emotsionaalselt üksi ja rühmas.	1. klass Õpilaste vokaalsete võimete arendamine rühmas laulmisel. Õige keha hoiaku, hingamise ja diktsiooni kujundamine. Hingamisharjutused.
	2. klass Õpilaste vokaalsete võimete arendamine rühmas

	<p>laulmisel. Õige keha hoiaku, hingamise ja diktsiooni teadlik jälgimine.</p> <p>3. klass Õpilaste vokaalsete võimete arendamine rühmas ja individuaalsel laulmisel. Õige keha hoiaku, hingamise ja diktsiooni teadlik jälgimine.</p>
Mõistab ja väljendab lauldes muusika sisu ja meeleolu.	<p>1. klass Tutvumine muusikale iseloomuliku väljendusviisidega. Dünaamika põhimõisted: vaikselt, valjult.</p> <p>2. klass Dünaamika mõisted forte, piano. Helikõrgused. Laulmine.</p> <p>3. klass Erinevat liiki muusika kuulamine ja iseloomustamine. Tempo tajumine.</p>
Laulab meloodiat käemärkide, astmetreppi ja noodipildi järgi ning kasutab relatiivseid helikõrgusi.	<p>1. klass Astmete SO, MI, RA, LE, JO tundmaõppimine kuulamise, käemärkide, rütmistatud astmenoodi järgi.</p> <p>2. klass Astmete RA₁, SO₁, JO₁, NA, DI tundmaõppimine kuulamise, käemärkide, rütmistatud astmenoodi järgi.</p> <p>3. klass Astmemudelite (SO-MI, SO-RA, SO-MI-RA jne.) tajumine kuulamise, käemärkide, rütmistatud astmenoodi järgi.</p>
Laulab eakohaseid laste-, mängu- ja mudellaule, kaanoneid ning eesti ja teiste rahvaste laule.	<p>1. klass 1. klassile eakohaseid laste-, mängu- ja mudellaulud, kaanonid ning eesti ja teiste rahvaste laulud.</p> <p>2. klass 2. klassile eakohaseid laste-, mängu- ja mudellaulud, kaanonid ning eesti ja teiste rahvaste laulud.</p> <p>3. klass 3. klassile eakohaseid laste-, mängu- ja mudellaulud, kaanonid ning eesti ja teiste rahvaste laulud.</p>
Laulab peast kooliastme ühislause: „Eesti hümn“ (F. Pacius), „Mu koduke“ (A. Kiiss), „Tiliseb, tiliseb aisakell“ (L. Wirkhaus); lastelaulud „Lapsed, tupp“, „Teele, teele, kurekesed“, „Kevadel“ (Juba	<p>1. klass „Eesti hümn“ (F. Pacius), „Mu koduke“ (A. Kiiss), lastelaul „Lapsed tupp“.</p> <p>2. klass „Eesti hümn“ (F. Pacius), lastelaulud „Teele teele kurekesed“, „Tiliseb tiliseb aisakell“</p>

linnukesed), „Kevadpidu“ (Elagu kõik ...).	(L.Wirkhaus).
	3. klass “Eesti hümn”(F .Pacius), “Kevadpidu” (Elagu kõik...), “Kevadel” (Juba linnukesed...).

2. Pillimäng

Õpitulemused I kooliastme lõpuks	Rõhuasetused õppesisu käsitlemisel klassiti
Kasutab keha-, rütmi- ja plaatpille lihtsamates kaasmängudes ja/või ostinato'des. On omandanud plokkflöödi esmased mänguvõtted ning kasutab neid musitseerides.	1. klass Orffi pedagoogika – kaasmängud, ostinatod, meloodilis-rütmilised improvisatsioonid. Rütmimängud – rütmirondo, rütmikett, rütmilis-meloodilised küsimus-vastus motiivid.
	2. klass Orffi pedagoogika. Seoses pillimänguga viiulivõtme, tähtnimede ja nende asukoha tundmaõppimine noodijoonestikul. Tähtnimede kasutamine plaatpillide ja plokkflöödi omandamisel.
	3. klass Orffi pedagoogika. Plokkflöödi kasutamine musitseerimisel.
Väljendab pillimängus muusika sisu ja meeleolu.	1. klass Pillimängus muusika sisu ja meeleolu erinevad väljendamise võimalused. Käte ning jalgadega rütmi kaasa löömine.
	2. klass Pillimängus muusika sisu ja meeleolu väljendamine, kasutades dünaamikat: forte-piano. Uued rütmipillid.
	3. klass Pillimängus muusika sisu ja meeleolu väljendamine, kasutades iseseisvalt dünaamikat. Rütmissaate väljamõtlemine.

3. Muusikaline liikumine

Õpitulemused I kooliastme lõpuks	Rõhuasetused õppesisu käsitlemisel klassiti
Tunnetab ning väljendab muusika sisu , meeleolu ja ülesehitust liikumise kaudu.	1. klass Erineva tempo järgi muusika eristamine ja selle järgi tempos liikumine.
	2. klass Liikumine erinevates rütmides: valss, marss, polka.
	3. klass liikumine kahelöögilises ning kolmelöögilises

	taktimõõdus.
Tantsib eesti laulu- ja ringmänge.	1., 2. ja 3. klass Eesti laulu- ja ringmängude tantsimine, näiteks „Kaks sammu sissepoole“ ja „Plaks plaks“.

4. Omalooming

Õpitulemused I kooliastme lõpuks	Rõhuasetused õppesisu käsitlemisel klassiti
Loob lihtsaid rütmilisi kaasmänge keha-, rütmi- ja plaatpillidel.	1. klass Lihtsate rütmiliste kaasmängude loomine keha-, rütmi- ja plaatpillidel.
	2. klass Lihtsate rütmiliste kaasmängude loomine keha-, rütmi- ja plaatpillidel. Rütmilis-meloodilised improvisatsioonid.
	3. klass Lihtsate rütmiliste kaasmängude loomine keha-, rütmi- ja plaatpillidel. Lihtsate rütmipillide valmistamine.
Kasutab lihtsates kaasmängudes astmemudeleid.	1., 2. ja 3. klass Käemärkidega erinevate astmenimede näitamine ja kasutamine kaasmängudes õpitu piires.
Loob lihtsamaid tekste: liisusalme, regivärsse, laulusõnu jne.	1. klass Lihtsamate liisusalvide loomine.
	2. klass Lihtsamate regivärsside loomine.
	3. klass Lihtsamate laulutekstide loomine.
Kasutab loovliikumist muusika meeoleu väljendamiseks.	1. klass Muusika meeoleu edasi andmine loovliikumise kaudu vabas vormis.
	2. klass Tantsuliikumiste väljamõtlemine eri rütmidele.
	3. klass Loovliikumise kavandamine muusika meeoleu väljendamiseks ja selle kasutamine.


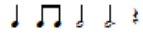
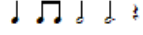

5. Muusika kuulamine ja muusikalugu

Õpitulemused I kooliastme lõpuks	Rõhuasetused õppesisu käsitlemisel klassiti
On tutvunud karakterpalu kuulates muusika väljendusvahenditega (meloodia, rütm, tempo, dünaamika ja muusikapala ülesehitus).	1. klass Meloodia, rütm, tempo. Tutvumine erinevate karakterpaladega
	2. klass Uued oskussõnad muusika kirjeldamiseks. Tutvumine erinevate karakterpaladega

	<p>3. klass Meloodia, rütm, tempo, dünaamika ja muusikapala ülesehitus. Tutvumine erinevate karakterpaladega</p>
Eristab kuuldeliselt laulu ja pillimuusikat.	1. klass Instrumentaal- ja vokaalmuusika eristamine
	2. klass Kuulmise järgi erinevad pillide äratundmine.
	3. klass Peamiste hääleliikide eristamine.
Eristab kuuldeliselt marssi, valssi ja polkat.	1. klass Erinevaid žanride tutvustamine.
	2. klass Kahe- ning kolmelöögilised muusikapalad ja tantsud
	3. klass Kuuldeliselt marsi, valsi ja polka eristamine.
On tutvunud eesti rahvalaulu ja rahvapillidega (kannel, Hiiu kannel, lõõtspill, torupill, sarvepill, vilepill).	1. klass Eesti rahvalaulud: „Linnukesed“, „Kus on minu koduke?“, „Tihane“. Kannel, Hiiu kannel.
	2. klass Eesti rahvalaulud: „Laula, laula kuukene,“ „Sokukene“, „Päkapikk“. Lõõtspill, torupill.
	3. klass Eesti rahvalaulud: „Karjapoiss“, „Laulu mõju“, „Kaera-Jaan“. Sarvepill, vilepill.
Kirjeldab ning iseloomustab kuulatava muusikapala meeleolu ja karakterit, kasutades õpitud oskussõnavara.	1. klass Kuulatud muusika kirjeldamine vabas vormis.
	2. klass Kuulatud muusika meeleolu ja karakteri kirjeldamine, kasutades termineid duur, moll.
	3. klass Kuulatud muusika meeleolu ja karakteri kirjeldamine, tuues esile erinevad kontrastid muusikas.
Väljendab muusika meeleolu ja karakterit kunstiliste vahenditega.	1. klass Muusikapala järgi pildi joonistamine.
	2. klass Muusikameeleolu kirjeldamine joonistades
	3. klass Muusika meeleolu ja karakteri väljendamine vabalt valitud kunstiliste vahenditega.
Seostab muusikapala selle autoritega.	1. klass Tšaikovski „Pähklipureja“, „Laste album“

	2. klass Bach „Nali“, Beethoven „Elisele“, Saint-Saens „Loomade karneval“
	3. klass Vivaldi „Aastaajad“, Kevad, Lepo Sumera „Lugu liblikatest“, Grieg „Mäekuninga tants“

6. Muusikaline kirjaoskus

Õpitulemused I kooliastme lõpuks	Rõhuasetused õppesisu käsitlemisel klassiti
Mõistab allolevate helivältuste, rütmifiguuride ja pauside tähendust ning kasutab neid muusikalistes tegevustes 	1. klass Noodivältused, paus, rütmifiguurid: 
	2. klass Noodivältused, paus, rütmifiguurid: 
	3. klass Rütmifiguurid ja paus: 
Mõistab 2- ja 3-osalise taktimõõdu tähendust ning arvestab neid musitseerides.	1., 2. ja 3. klass 2- ja 3-osalise taktimõõdu kasutamine musitseerimisel.
Tajub ja õpib laulma astmemudeleid erinevates kõrguspositsioonides. Mõistab JO-võtme tähendust ning kasutab seda noodist lauldes. Õpib lauludes tundma JO- ja RA-astmerida.	1. klass Astmemudelite laulmine erinevates kõrguspositsioonides: astmetel SO, MI, RA, (JO) põhinevad mudelid.
	2. klass Astmemudelite laulmine erinevates kõrguspositsioonides: astmetel SO, MI, RA, LE, JO, RA ₁ , SO ₁ põhinevad mudelid. JO-võtme tähenduse mõistmine ning noodist lauldes kasutamine.
	3. klass Astmemudelite laulmine erinevates kõrguspositsioonides: astmetel SO, MI, RA, LE, JO, RA ₁ , SO ₁ , JO ¹ , NA, DI põhinevad mudelid. JO- ja RA-astmerida (duur ja moll) seoses lauludega
Mõistab allolevate oskussõnade tähendust ja kasutab neid praktikas: meetrum, takt, taktimõõt, taktijoon, kahekordne taktijoon, noodijoonestik, noodipea, noodivars, astmerida, astmetrepp, punkt noodivälduse pikendajana.	1. klass Noodijoonestik, noodipea, noodivars.
	2. klass Astmerida, astmetrepp, punkt noodivälduse pikendajana.
	3. klass Meetrum, takt, taktimõõt, taktijoon, kahekordne taktijoon

Mõistab allolevate oskussõnade tähendust ja kasutab neid praktikas: koorijuht, koor, ansambel, solist, eeslaulja, rahvalaul, rahvapill, rahvatants, dirigent, orkester, helilooja, sõnade autor.	1. klass Rahvalaul, rahvapill, rahvatants.
	2. klass Dirigent, orkester, helilooja, sõnade autor.
	3. klass Koorijuht, koor, ansambel, eeslaulja.
Mõistab allolevate oskussõnade tähendust ja kasutab neid praktikas: muusikapala, salm, refrään, kaanon, marss, polka, valss, ostinato, kaasmäng, eelmäng, vahemäng.	1. klass Marss, polka, valss, muusikapala.
	2. klass Eelmäng, vahemäng, kaasmäng, ostinato.
	3. klass Salm, refrään, kaanon
Mõistab allolevate oskussõnade tähendust ja kasutab neid praktikas: rütm, meloodia, tempo, kõlavärv, vaikselt, valjult, piano, forte, fermaat.	1. klass Rütm, meloodia
	2. klass Tempo, kõlavärv, vaikel, valjult.
	3. klass Piano, forte, fermaat.
Mõistab allolevate oskussõnade tähendust ja kasutab neid praktikas: laulurepertuaariga tutvustatakse märke latern, segno, volt.	1. klass Latern.
	2. klass Segno.
	3. klass Volt.

7. Õppekäigud

Õpitulemused I kooliastme lõpuks	Rõhuasetused õppesisu käsitlemisel klassiti
Kirjeldab kogetud muusikaelamusi ning avaldab nende kohta arvamust suulisel või muul looval viisil.	1.klass Õppekäikudel kogetud muusikaelamuste kirjeldamine ning nende kohta arvamuse avaldamine suuliselt.
	2.klass Õppekäikudel kogetud muusikaelamuste kirjeldamine ning nende kohta arvamuse avaldamine suuliselt ning mingil kunstilisel viisil
	3. klass Õppekäikudel kogetud muusikaelamuste kirjeldamine ning nende kohta arvamuse avaldamine suuliselt ja kirjalikult ning vabalt valitud looval (kunstilisel) viisil.
Kasutab arvamust väljendades muusikalist oskussõnavara.	1. klass Suuliselt arvamuse väljendamine, kasutades seni õpitud muusikalist oskussõnavara.
	2. klass Suuliselt arvamuse väljendamine, kasutades seni õpitud muusikalist oskussõnavara.

	3. klass Suuliselt ja kirjalikult arvamuse väljendamine, kasutades seni õpitud muusikalist oskussõnavara.
--	--

IKT ja lõiming: Veebipõhised mängud ja äpid vajalike muusikaliste ja muusikateoreetiliste oskuste kinnistamiseks. Lõimingu kavandab õpetaja oma töökavas kooskõlas põhikooli riikliku õppekava kunstivaldkonna ainekavaga. Üldpädevuste kujundamine ainevaldkonnas vastavalt põhikooli riiklikule õppekavale.

Vaata <https://www.riigiteataja.ee/aktilisa/1220/7201/7003/1m%20lisa3.pdf#>

Muusikat õppides kasutatakse digivahendeid muusikateooria omandamiseks, muusikaliste oskuste arendamiseks, teabe leidmiseks, korrastamiseks, salvestamiseks ja taasesitamiseks juhendaja esitatud nõuete kohaselt ning loovate ülesannete lahendamiseks, rakendades juhendaja abi. Õpitakse teistega jagama digitaalseid materjale etteantud nõuete kohaselt, kasutades juhendaja abi. Digitaalse sisuloo arendatakse muusikaliste loovtööde koostamise ja vormistamise kaudu, rakendades juhendaja abi. Pööratakse tähelepanu interneti turvalisusele ning igapäevaelu väärtuspõhimõtete järgimisele. Digivahendeid õpitakse kasutama heaperemehelikult ja tervist säästvalt.

Vaata

http://innovatsioonikeskus.ee/sites/default/files/Digipadevused/Digipadevusmudel_2016.pdf
I kooliastme tase.

Õppesisu ja õpitulemused II kooliastmes

6. klassi lõpetaja:

- 1) osaleb meeleldi muusikalistes tegevustes: laulmises, pillimängus, muusika kuulamises, liikumises;
- 2) laulab ühe- või kahehäälselt klassis oma hääle omapära arvestades;
- 3) laulab koolikooris õpetaja soovitusel ja musitseerib tunnis erinevates vokaal- ja pillikoosseisudes;
- 4) oskab kuulata iseennast ja teisi koos musitseerides, mõistab oma panust ning toetab ja tunnustab kaaslast;
- 5) oskab laulda eesti rahvalaulu (sh regilaulu) ning peast oma kooliastme ühislause;
- 6) kasutab laule õppides relatiivseid helikõrgusi (astmeid);
- 7) kasutab üksinda ning koos musitseerides muusikalisi oskusi ja teadmisi;
- 8) julgeb esitada ideid ja rakendab võimetekohaselt oma loovust nii sõnaliselt kui ka erinevates muusikalistes eneseväljendustes, sh infotehnoloogia võimalusi kasutades;
- 9) kasutab muusika oskussõnu kuulatavate muusikapalade kirjeldamisel ning suunavate küsimuste abil oma arvamuse põhjendamisel; mõistab autorsuse tähendust;
- 10) eristab kuuldeliselt vokaal- ja instrumentaalmuusikat;
- 11) leiab iseloomulikke jooni Eesti ja teiste maade rahvamuusikas;
- 12) tunneb huvi oma kooli ja paikkonna muusikaelu ning -sündmuste vastu ja osaleb selles, mõistab laulupeo traditsiooni tähendust.

Muusika õpitulemused ja õppesisu II kooliastmes

Õpitulemused

Laulmine

Õpilane:

- 1) laulab oma hääle omapära arvestades loomuliku kehahoiu, hingamise, selge diktsiooni ja puhta intonatsiooniga ning väljendusrikkalt, on teadlik häälehoiu vajadusest;
- 2) seostab relatiivseid helikõrgusi (astmeid) absoluutsete helikõrgustega g–G2;
- 3) rakendab muusikalisi teadmisi ning arvestab muusika väljendusvahendeid üksi ja rühmas lauldes;
- 4) laulab eakohaseid ühe- ja kahehäälseid laule ja kaanoneid ning eesti ja teiste rahvaste laule;
- 5) laulab peast kooliastme ühislaule: „Eesti hümn“ (F. Pacius), „Eesti lipp“ (E. Võrk), „Kas tunned maad“ (J. Berad), „Kui Kungla rahvas“ (K. A. Hermann), „Mu isamaa armas“ (saksa rahvalaul), „Meil aiaäärne tänavas“ (eesti rahvalaul), „Püha öö“ (F. Gruber).

Pillimäng

Õpilane:

- 1) kasutab keha-, rütmi- ja plaatpille kaasmängudes ja/või ostinatodes;
- 2) rakendab musitseerides kuuekeelse väikekandle või plokkflöödi mänguvõtteid, seostab absoluutseid helikõrgusi pillimänguga;
- 3) kasutab pillimängus muusikalisi teadmisi ja oskusi.

Muusikaline liikumine

Õpilane:

- 1) tunnetab ja väljendab liikumises meloodiat, rütmi, tempot, dünaamikat ning vormi;
- 2) tantsib eesti laulu- ja ringmänge;
- 3) väljendab liikumise kaudu eri maade rahvamuusikale (sh rahvatantsudele) iseloomulikke karaktereid.

Omalooming

Õpilane:

- 1) loob rütmilis-meloodilisi improvisatsioone, kaasmänge ja/või ostinatosid keha-, rütmi- ja plaatpillidel;
- 2) loob tekste (regivärsse, lihtsamaid laulusõnu jne);
- 3) kasutab muusika karakteri ja meeolelu väljendamiseks loovliikumist.

Muusika kuulamine ja muusikalugu

Õpilane:

- 1) kuulab ja eristab muusikapalades muusika väljendusvahendeid: meloodiat, rütmi, tempot, dünaamikat, tämbrit ja vormi;
- 2) kuulab ning võrdleb vokaalmuusikat: hääleliike (sopran, metsosopran, alt, tenor, bariton, bass), kooriliike (laste-, poiste-, mees-, nais-, segakoor); koore ja dirigente kodukohas, tuntumaid Eesti koore, teab Eesti laulupidude traditsiooni;
- 3) kuulab ning eristab instrumentaalmuusikat: pillirühmi (klahv-, keel-, puhk- ja löökpillid) ja sümfooniaorkestrit;
- 4) tunneb ja eristab eesti rahvamuusikat: rahvalaulu, -pille, -tantse, oskab nimetada eesti rahvamuusika suursündmusi;

avaldamisel ja põhjendamisel. Võimaluse korral kuulatakse ka paikkondlike heliloojate ning interpretide loomingut.

Muusikalist kirjaoskust omandatakse muusikaliste osaoskuste kaudu ning seda rakendatakse mitmesugustes muusikalistes tegevustes.

Õpilaste muusikalise eneseväljenduse oskust arendatakse nii muusikatunnis kui ka klassi- ja koolivälises tegevuses (koorid, solistid, pillikoosseisud jms).

Muusika kuulamise kogemuse ning kontserdikultuuri kujundamiseks ja silmaringi avardamiseks külastatakse kontserte ning muusikaetendusi ja käiakse õppekäikudel.

Enese ja kaaslaste hindamise kaudu õpitakse tundma üksteise võimeid, oskusi ning eripära.

Õpitulemused ja rõhuasetused õppesisu käsitlemisel II kooliastmes klassiti

1. Laulmine

Õpitulemused II kooliastme lõpuks	Rõhuasetused õppesisu käsitlemisel klassiti
<p>Laulab oma hääle omapära arvestades loomuliku kehahoiu, hingamise, selge diktsiooni ja puhta intonatsiooniga ning väljendusrikkalt; on teadlik häälehoiu vajadusest.</p> <p>Rakendab muusikalisi teadmisi ning arvestab muusika väljendusvahendeid üksi ja rühmas lauldes.</p> <p>Laulab eakohaseid ühe- ja kahehäälsid laule ja kaanoneid ning eesti ja teiste rahvaste laule.</p>	<p>4., 5. ja 6. klass</p> <p>Laulmine klassis oma hääle omapära arvestades ühe- või kahehäälselt (kaanonid ning eesti ja teiste rahvaste laule a cappella ja saatega).</p> <p>Laulmine koolikooris ja/või erinevates vokaal-instrumentaalkoosseisudes tunnis ning tunnivälises tegevuses. Laulupeo traditsiooni ja tähenduse mõistmine.</p>
<p>Seostab relatiivseid helikõrgusi (astmeid) absoluutsete helikõrgustega g-G2</p>	<p>4. klass</p> <p>Meloodiate laulmine relatiivseid helikõrgusi kasutades käemärkide, rütmistatud astmenoodi järgi ja noodijoonestikul erinevates kõrguspositsioonides (SO, MI, RA, JO, RA₁, SO₁, JO¹, LE, NA, DI).</p>
	<p>5. ja 6. klass</p> <p>Meloodiate laulmine relatiivseid helikõrgusi kasutades käemärkide, rütmistatud astmenoodi järgi ja noodijoonestikul erinevates kõrguspositsioonides (SO, MI, RA, JO, RA₁, SO₁, JO¹, LE, NA, DI). Duur- ja moll helilaad ning duur- ja moll kolmkõla seoses lauludega.</p>
<p>Laulab peast kooliastme ühislaule: „Eesti hümn“ (F. Pacius), „Eesti lipp“ (E. Võrk), „Kas tunned maad“ (J. Berad), „Kui Kungla rahvas“ (K. A. Hermann), „Mu isamaa armas“ (saksa rahvalaul), „Meil aiaäärne tänavas“ (eesti rahvalaul), „Püha öö“ (F. Gruber).</p>	<p>4. klass</p> <p>„Eesti hümn“ (F. Pacius), „Kas tunned maad“ (J. Beerat), „Kui Kungla rahvas“ (K. A. Hermann).</p>
	<p>5. klass</p> <p>„Eesti hümn“ (F. Pacius), „Eesti lipp“ (E. Võrk), „Mu isamaa armas“ (Saksa rahva laul), „Meil aiaäärne tänavas“ (Eesti rahvalaul).</p>
	<p>6. klass</p> <p>„Eesti hümn“ (F. Pacius), „Püha öö“ (F. Gruber).</p>

2. Pillimäng

Õpitulemused II kooliastme lõpuks	Rõhuasetused õppesisu käsitlemisel klassiti
<p>Kasutab keha-, rütmi- ja plaatpille kaasmängudes ja/või ostinato'des.</p> <p>Rakendab musitseerides 6-keelse väikekandle või plokkflöödi</p>	<p>4. klass</p> <p>Orffi pedagoogika – kaasmängud, ostinatod, meloodilis-rütmilised improvisatsioonid.</p> <p>Rütmimängud – rütmirondo, rütmikett, rütmilis-</p>

<p>mänguvõtteid. Seostab absoluutseid helikõrgusi pillimänguga. Kasutab pillimängus muusikalisi teadmisi ja oskusi.</p>	<p>meloodilised küsimus-vastus motiivid. Absoluutse süsteemi kasutamine pillimängus. Süvendatult pilli õppinud õpilaste rakendamine musitseerimisel.</p>
	<p>5. klass Helistikke ja toonika kolmkõlade C-duur, a-moll seostamine pillimänguga.</p>
	<p>6. klass Helistikke G-duur, e-moll ning F-duur ja d-moll seostamine pillimänguga.</p>

3. Muusikaline liikumine

Õpitulemused II kooliastme lõpuks	Rõhuasetused õppesisu käsitlemisel klassiti
<p>Tunnetab ja väljendab liikumises meloodiat, rütmi, tempot, dünaamikat ning vormi. Tantsib eesti laulu- ja ringmänge. Väljendab liikumise kaudu eri maade rahvamuusikale (sh rahvatantsudele) iseloomulikke karaktereid.</p>	<p>4. klass Orffi pedagoogika. Eri maade rahvamuusikale (sh rahvatantsudele) iseloomulike karakterite väljendamine: Eesti, Vene.</p>
	<p>5. klass Orffi pedagoogika. Eri maade rahvamuusikale (sh rahvatantsudele) iseloomulike karakterite väljendamine: (valikuliselt) Soome, Läti, Leedu, Rootsi, Norra.</p>
	<p>6. klass Orffi pedagoogika. Eri maade rahvamuusikale (sh rahvatantsudele) iseloomulike karakterite väljendamine: (valikuliselt) Suurbritannia, Iiri, Poola, Austria, Ungari, Saksa.</p>

4. Omalooming

Õpitulemused II kooliastme lõpuks	Rõhuasetused õppesisu käsitlemisel klassiti
<p>Loob rütmilis-meloodilisi improvisatsioone, kaasmänge ja/või ostinato'sid keha-, rütmi- ja plaatpillidel. Kasutab improvisatsioonides astmemudeleid. Loob tekste: regivärsse, lihtsamaid laulusõnu jne. Kasutab muusika karakteri ja meeolelu väljendamiseks loovliikumist.</p>	<p>4. klass Orffi pedagoogika –omaloomingulised kaasmängud, tekstid, muusikaline liikumine; rütmilis-meloodilised improvisatsioonid. Omaloomingus üksinda ning koos musitseerides omandatud muusikaliste oskuste ja teadmiste kasutamine. Lihtsamate pillide valmistamine.</p>
	<p>5. klass Ideede esitamine ja oma loovuse võimetekohane rakendamine nii sõnaliselt kui ka erinevates muusikalistes eneseväljendustes.</p>
	<p>6. klass Infotehnoloogia võimaluste kasutamine ideede esitamisel ja oma loovuse võimetekohasel rakendamisel nii sõnaliselt kui ka erinevates muusikalistes eneseväljendustes.</p>

5. Muusika kuulamine ja muusikalugu

Õpitulemused II kooliastme lõpuks	Rõhuasetused õppesisu käsitlemisel klassiti
Kuulab ja eristab muusikapalades muusika väljendusvahendeid: meloodiat, rütmi, tempot, dünaamikat, tämbrit ja vormi. Iseloomustab kuulatavat muusikapala ning põhjendab oma arvamust, kasutades muusika oskussõnavara.	4. klass Erinevates muusikapalades muusika väljendusvahendite kuulamine ja eristamine: meloodia, rütm, tempo. Kuulatava muusikapala iseloomustamine ja põhjendamine kasutades õpitut oskussõnavara.
	5. klass Erinevates muusikapalades muusika väljendusvahendite kuulamine ja eristamine: dünaamika, tämber. Kuulatava muusikapala iseloomustamine ja põhjendamine kasutades õpitut oskussõnavara.
	6. klass Erinevates muusikapalades muusika väljendusvahendite kuulamine ja eristamine: vorm. Kuulatava muusikapala iseloomustamine ja põhjendamine kasutades õpitut oskussõnavara.
Kuulab ning võrdleb vokaalmuusikat: hääleliike (sopran, metsosopran, alt, tenor, bariton, bass), kooriliike (laste-, poiste-, mees-, nais-, segakoor); koore ja dirigente kodukohas; tuntumaid Eesti koore; teab Eesti laulupidude traditsiooni	4. klass Sopran, metsosopran, alt, tenor, bariton, bass.
	5. klass Kooriliigid (laste-, poiste-, mees-, nais-, segakoor).
	6. klass Tuntumad Eesti koorid. Eesti laulupidude traditsioonid.
Kuulab ning eristab instrumentaalmuusikat: pillirühmi (klahv-, keel-, puhk- ja löökpillid) ja sümfooniaorkestrit	4. klass Klahv- ja keelpillid.
	5. klass Puhk- ja löökpillid.
	6. klass Sümfooniaorkester.
Tunneb ja eristab eesti rahvamuusikat: rahvalaulu, -pille, -tantse; oskab nimetada eesti rahvamuusika suursündmusi	4. klass Eesti rahvalaulud.
	5. klass Eesti rahvapillid ja -tantsud.
	6. klass Eesti rahvamuusika suursündmused.
On tutvunud Soome, Vene, Läti, Leedu, Rootsi, Norra, Suurbritannia, Iiri, Poola, Austria, Ungari või Saksa muusikatradsioonidega ja suhtub neisse lugupidavalt	4. klass Vene, Läti, Leedu, Soome.
	5. klass Rootsi, Norra, Suurbritannia, Iiri.
	6. klass Poola, Austria, Ungari, Saksa.

rahvapillid) tempo, andante, moderato, allegro, largo, ritenuto, accelerando, dünaamika, piano, forte, mezzopiano, mezzoforte, pianissimo, fortissimo, crescendo, diminuendo	rahvapillid). 6. klass Dünaamika: piano, forte, mezzopiano, mezzoforte, pianissimo, fortissimo, crescendo, diminuendo.
---	--

7. Õppekäigud

Õpitulemused II kooliastme lõpuks	Rõhuasetused õppesisu käsitlemisel klassiti
Arutleb ja avaldab oma arvamust muusikaelamuste kohta suulisel, kirjalikul või muul looval viisil.	4., 5. ja 6. klass Suuliselt, kirjalikult ja muul looval viisil (visuaalne kunst, dramatiseering, loovliikumine jms) oma arvamuse väljendamine, kasutades seni õpitud muusikalist oskussõnavara.

IKT ja lõiming: Veebipõhised mängud ja äpid vajalike muusikaliste ja muusikateoreetiliste oskuste kinnistamiseks. Lõimingu kavandab õpetaja oma töökavas kooskõlas põhikooli riikliku õppekava kunstivaldkonna ainekavaga. Üldpädevuste kujundamine ainevaldkonnas vastavalt põhikooli riiklikule õppekavale.

Vaata <https://www.riigiteataja.ee/akti/isa/1220/7201/7003/1m%20lisa3.pdf#>

Muusikat õppides kasutatakse digivahendeid muusikateooria omandamiseks, muusikaliste oskuste arendamiseks, teabe leidmiseks, korrastamiseks, salvestamiseks ja taasesitamiseks juhendaja esitatud nõuete kohaselt ning loovate ülesannete lahendamiseks. Osatakse teistega jagada digitaalset materjali etteantud nõuete kohaselt. Digitaalset sisuloome oskust arendatakse muusikaliste loovtööde koostamise ja vormistamise kaudu. Pööratakse tähelepanu interneti turvalisusele ning igapäevaelu väärtuspõhimõtete järgimisele. Digivahendeid õpitakse kasutama heaperemehelikult ja tervist säästvalt.

Vaata

http://innovatsioonikeskus.ee/sites/default/files/Digipadevused/Digipadevusmudel_2016.pdf
II kooliastme tase.

Õppesisu ja õpitulemused III kooliastmes

9. klassi lõpetaja:

- 1) osaleb meeleldi muusikalistes tegevustes ning kohalikus kultuurielus; aktsepteerib muusika erinevaid avaldusvorme;
- 2) laulab ühe- või mitmehäälselt rühmas olenevalt hääle omapärast;
- 3) laulab koolikooris õpetaja soovitusel ja musitseerib tunnis erinevates vokaal- ja pillikoosseisudes;
- 4) mõistab ja väärtustab laulupeo sotsiaal-poliitilist olemust ning muusikahariduslikku tähendust;
- 5) oskab kuulata ennast ja kaaslast ning hindab enda ja teiste panust koos musitseerides;
- 6) suhtub kohusetundlikult endale võetud ülesannetesse;

- 7) oskab laulda eesti rahvalaulu (sh regilaulu) ning peast oma kooliastme ühislaule;
- 8) kasutab noodist lauldes relatiivseid helikõrgusi (astmeid);
- 9) rakendab üksi ja rühmas musitseerides teadmisi muusikast ning väljendab erinevates muusikalistes tegevustes oma loomingulisi ideid;
- 10) väljendab kuuldud muusika kohta arvamust ning kasutab seisukohta põhjendades ja muusikapalu nii suuliselt kui ka kirjalikult analüüsisid muusikalist oskussõnavara;
- 11) leiab iseloomulikke jooni teiste maade rahvamuusikas ning toob eesti rahvamuusikaga võrreldes esile erinevad ja sarnased tunnused;
- 12) väärtustab heatasemelist muusikat elavas ja salvestatud ettekandes;
- 13) teab autoriõigusi ning nendega kaasnevaid õigusi ja kohustusi, huvitub muusikaalasest tegevusest ning väärtustab seda ja osaleb kohalikus kultuurielus;
- 14) omab ülevaadet muusikaga seotud elukutsest, ametitest ja võimalustest muusikat õppida;
- 15) kasutab muusikalistes tegevustes infotehnoloogia vahendeid.

Muusika õpitulemused ja õppesisu III kooliastmes

Õpitulemused

Laulmine

Õpilane:

- 1) laulab oma hääle omapära arvestades loomuliku kehahoiu, hingamise, selge diktsiooni, puhta intonatsiooniga ja väljendusrikkalt ning arvestab esitatava muusikapala stiili, järgib häälehoiu häälemurdeperioodil;
- 2) mõistab relatiivsete helikõrguste (astmete) vajalikkust noodist lauldes ning kasutab neid laulu õppimisel;
- 3) kasutab muusikalisi teadmisi nii üksi kui ka rühmas lauldes;
- 4) osaleb laulurepertuaari valimisel ja põhjendab oma seisukohti;
- 5) laulab ea- ja teemakohaseid ühe-, kahe- ning paiguti kolmehäälseid laule ja kaanoneid ning eesti ja teiste rahvaste laule;
- 6) laulab peast kooliastme ühislause: „Eesti hümn“ (F. Pacius), „Mu isamaa on minu arm“ (G. Ernesaks), „Jää vabaks, Eesti meri“ (V. Oksvort), „Eestlane olen ja eestlaseks jään“ (A. Mattiisen), „Laul Põhjamaast“ (Ü. Vinter), „Saaremaa valss“ (R. Valgre), „Kalevite kants“ (P. Veebel), „Oma laulu ei leia ma üles“ (V. Ojakäär).

Pillimäng

Õpilane:

- 1) kasutab keha-, rütmi- ja plaatpille, plokkflööti või kuuekeelset väikekannelt kaasmängudes ja/või ostinatodes;
- 2) rakendab musitseerides kitarril lihtsamaid akordmänguvõtmeid ning lähtub absoluutsetest helikõrgustest (tähtnimedest) pillimängus;
- 3) kasutab muusikat esitades muusikalisi teadmisi ja oskusi.

Muusikaline liikumine

Õpilane:

- 1) tunnetab ja rakendab liikudes muusika väljendusvahendeid;
- 2) väljendab liikumise kaudu erinevate maade rahvamuusikale iseloomulikke karaktereid.

Omalooming

Õpilane:

- 1) loob improvisatsioone keha-, rütmi- ja plaatpillidel;
- 2) loob kindlas vormis rütmilis-meloodilisi kaasmänge ja/või ostinatosid keha-, rütmi- ja plaatpillidel;
- 3) loob tekste (regivärsse, laulusõnu jne);
- 4) väljendab muusika karakterit ja meeleolu ning enda loomingulisi ideid liikumise kaudu.

Muusika kuulamine ja muusikalugu

Õpilane:

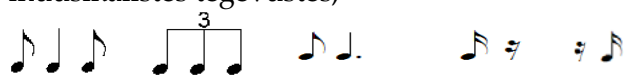
- 1) kuulab ja eristab muusikapalades muusika väljendusvahendeid (meloodiat, rütmi, tempot, dünaamikat, tämbrit) ning muusikateose ülesehitust;
- 2) eristab pop-, rokk-, džäss-, filmi- ja lavamuusikat;
- 3) eristab kõla ja kuju järgi keel-, puhk-, löök- ja klahvpille ning elektrofone ja pillikoosseise;

- 4) teab nimetada tuntud heliloojaid, interpreete, dirigente, ansambleid, orkestreid ning muusika suursündmusi (sh paikkondlikke);
- 5) tunneb eesti pärimusmuusika tänapäevaseid tõlgendusi;
- 6) on tutvunud Eesti ning valikuliselt Prantsuse, Itaalia, Hispaania, Põhja- ja Ladina-Ameerika, Aafrika või Idamaade muusikapärandiga ning suhtub sellesse lugupidavalt;
- 7) arutleb muusika üle muusika sõnavara kasutades, võtab kuulda ja arvestab teiste arvamust ning põhjendab enda seisukohti nii suuliselt kui ka kirjalikult;
- 8) tunneb autoriõigusi ja nendega kaasnevaid kohustusi intellektuaalse omandi kasutamisel (sh internetis).

Muusikaline kirjaoskus

Õpilane:

- 1) mõistab alljärgnevate helivältuste, rütmifiguuride ja pausi tähendust ning kasutab neid muusikalistes tegevustes;



- 2) mõistab taktimõõtude 2/4, 3/4, 4/4 ja laulurepertuaarist tulenevalt kaheksandiktaktimõõdu tähendust ning arvestab neid musitseerides;
- 3) kasutab laule õppides relatiivseid helikõrgusi (astmeid) ja seostab neid absoluutsete helikõrgustega (tähtnimed);
- 4) mõistab helistike C–a, G–e, F–d (repertuaarist tulenevalt D–h) tähendust ning lähtub nendest musitseerides;
- 5) teab bassivõtme tähendust ning rakendab seda musitseerides repertuaarist tulenevalt;
- 6) mõistab oskussõnade tähendust ja kasutab neid praktikas.
elektrofonid, sümfooniaorkester, kammerorkester, keelpilliorkester, džässorkester, partituur, muusikainstrumentide nimetused;
ooper, operett, ballett, muusikal, sümfoonia, instrumentaalkontsert, spirituaal, gospel;
rondo, variatsioon;
pop- ja rokkmuusika, džässmuusika, süvamuusika.

Õppekäigud

Õpilane:

- 1) arutleb, analüüsib ja põhjendab oma arvamust muusikaelamuste kohta suulisel, kirjalikul või muul looval viisil;
- 2) kasutab arvamust väljendades teadmisi ja muusika oskussõnavara.

Muusika õppesisu III kooliastmes

III kooliastmes on tähelepanu keskmes õpilaste iseseisva muusikalise mõtlemise süvendamine ning muusikaliste võimete edasiarendamine ja rakendamine muusikalistes tegevustes, kasutades erinevaid õppevorme ning -meetodeid. Klassitunnis lauldakse nii ühe- kui ka mitmehäälselt, kooris kahe- või kolmehäälselt. Süvendatakse pillimänguoskusi ning avardatakse musitseerimisvõimalusi erinevates pillikoosseisudes, omandatakse akustilise kitarriga akordmänguvõttest.

Laulmine ja pillimäng pakuvad muusikalise omaloomingu ning loominguliste ideede elluviimise võimalusi nii ükski kui ka rühmatööna. Õpilaste huvi toetamiseks pop- ja rokkmuusika vastu tuleks leida koolis ansamblimängu harrastamise võimalusi.

Muusikat kuulates on tähtis kujundada kuuldu põhjal oma arvamus ning seda argumenteeritult põhjendada nii suuliselt kui ka kirjalikult, toetudes muusika oskussõnavarale.

Muusikalist kirjaoskust omandatakse muusikaliste osaoskuste kaudu ning seda rakendatakse erinevates muusikalistes tegevustes.

Õpilaste isikupärast esinemisostkust toetatakse nii muusikatunnis kui ka klassi- ja koolivälises tegevuses (koorid, solistid, pillikoosseisud jms).

Et arendada kuulamiskogemust, kujundada kontserdi külastamise kultuuri ning avardada silmaringi, külastatakse kontserte ja muusikaetendusi ning käiakse mitmesugustel õppekäikudel, kohtutakse paikkonna, aga ka Eesti tuntud heliloojate ja interpretidega.

Enese ja kaaslaste hindamise kaudu õpitakse tundma ja austama üksteise võimeid, oskusi ning eripära.

IKT ja lõiming: Veebipõhised mängud ja äpid vajalike muusikaliste ja muusikateoreetiliste oskuste kinnistamiseks. Lõimingu kavandab õpetaja oma töökavas kooskõlas põhikooli riikliku õppekava kunstivaldkonna ainekavaga. Üldpädevuste kujundamine ainevaldkonnas vastavalt põhikooli riiklikule õppekavale.

Vaata <https://www.riigiteataja.ee/aktilisa/1220/7201/7003/1m%20lisa3.pdf#>

Muusikat õppides kasutatakse digivahendeid muusikateooria omandamiseks, muusikaliste oskuste arendamiseks, teabe leidmiseks, korrastamiseks, salvestamiseks ja taasesitamiseks juhendaja esitatud nõuete kohaselt ning loovate ülesannete lahendamiseks. Osatakse teistega jagada digitaalseid materjale etteantud nõuete kohaselt. Digitaalse sisuloome oskust arendatakse muusikaliste loovtööde koostamise ja vormistamise kaudu. Pööratakse tähelepanu interneti turvalisusele ning igapäevaelu väärtuspõhimõtete järgimisele. Digivahendeid õpitakse kasutama heaperemehelikult ja enda tervist säästvalt.

Vaata

http://innovatsioonikeskus.ee/sites/default/files/Digipadevused/Digipadevusmudel_2016.pdf

II kooliastme tase.

Õpitulemused ja rõhuasetused õppesisu käsitlemisel III kooliastmes klassiti

1. Laulmine

Õpitulemused III kooliastme lõpuks	Rõhuasetused õppesisu käsitlemisel klassiti
Laulab oma hääle omapära arvestades loomuliku kehahoiu, hingamise, selge diktsiooni, puhta intonatsiooniga ja väljendusrikkalt ning arvestab esitatava muusikapala stiili; järgib häälehoidu häälemurdeperioodil. Kasutab teadlikult muusikalisi teadmisi nii üksi kui ka rühmas lauldes. Laulab ea- ja teemakohaseid ühe-, kahe- ning paiguti kolmehääelseid	7., 8. ja 9. klass Õpilaste muusikaliste võimete arvestamine ja arendamine individuaalsel ja rühmas laulmisel (ansamblid, koorid). Laulude õppimine: noodi järgi astmenimedega, kuulmise ja noodi järgi astmenimedega, kuulmise järgi. Vestlused laulu sisu, helilooja, teksti autori ja kasutatud väljendusvahendite teemal.

laule ja kaanoneid ning eesti ja teiste rahvaste laule. Osaleb laulurepertuaari valimisel ja põhjendab oma seisukohti.	
Laulab peast kooliastme ühislaule: „Eesti hümn“ (F. Pacius), „Mu isamaa on minu arm“ (G. Ernesaks), „Jää vabaks, Eesti meri“ (V. Oksvort), „Eestlane olen ja eestlaseks jään“ (A. Mattiisen), „Laul Põhjamaast“ (Ü. Vinter), „Saaremaa valss“ (R. Valgre), „Kalevite kants“ (P. Veebel), „Oma laulu ei leia ma üles“ (V. Ojakäär).	7. klass „Eesti hümn“ (F. Pacius), „Mu isamaa on minu arm“ (G. Ernesaks), „Jää vabaks, Eesti meri“ (V. Oksvort)
	8. klass „Eesti hümn“ (F. Pacius), „Eestlane olen ja eestlaseks jään“ (A. Mattiisen), „Laul Põhjamaast“ (Ü. Vinter).
	9. klass „Eesti hümn“ (F. Pacius), „Saaremaa valss“ (R. Valgre), „Kalevite kants“ (P. Veebel), „Oma laulu ei leia ma üles“ (V. Ojakäär).
Mõistab relatiivsete helikõrguste (astmete) vajalikkust noodist lauldes ning kasutab neid meloodiat õppides.	7., 8. ja 9. klass Meloodiate laulmine relatiivseid helikõrgusi kasutades käemärkide, rütmistatud astmenoodi järgi ja noodijoonestikul erinevates kõrguspositsioonides (SO, MI, RA, JO, RA ₁ , SO ₁ , JO ¹ , LE, NA, DI). Absoluutsete helikõrguste seostamine relatiivsete helikõrgustega (g-G ²). Duur- ja moll helilaad ning duur- ja moll kolmkõla seoses lauludega.

2. Pillimäng

Õpitulemused III kooliastme lõpuks	Rõhuasetused õppesisu käsitlemisel klassiti
Kasutab keha-, rütmi- ja plaatpille, plokkflööti või 6-keelset väikekannelt kaasmängudes ja/või ostinato'des. Rakendab musitseerides kitarri lihtsamaid akordmänguvõtteid ning lähtub absoluutsetest helikõrgustest (tähtnimedest) pillimängus. Kasutab muusikat esitades muusikalisi teadmisi ja oskusi.	7., 8. ja 9. klass Orffi pedagoogika – kaasmängud, ostinatod, meloodilis-rütmilised improvisatsioonid. Rütmimängud – rütmirondo, rütmikett, rütmilis-meloodilised küsimus-vastus motiivid. Absoluutse süsteemi kasutamine pillimängus. Helistike C-duur, a-moll; G-duur, e-moll ning F-duur ja d-moll seostamine pillimänguga; D-h repertuaarist lähtuvalt. Süvendatult pilli õppinud õpilaste rakendamine musitseerimisel.

3. Muusikaline liikumine

Õpitulemused III kooliastme lõpuks	Rõhuasetused õppesisu käsitlemisel klassiti
Tunnetab ja rakendab liikudes muusika väljendusvahendeid.	7., 8. ja 9. klass Orffi pedagoogika. Üksi ja rühmas musitseerides omandatud muusika teadmiste rakendamine ning erinevates muusikalistes tegevustes oma loomingulisi ideede väljendamine (nt liikumises).
Väljendab liikumise kaudu erinevate maade rahvamuusikale iseloomulikke karaktereid.	7. klass Prantsuse, Itaalia, Hispaania (valikuliselt)
	8. klass Põhja- ja Ladina-Ameerika (valikuliselt)
	9. klass Aafrika ja Idamaad (valikuliselt)

4. Omalooming

Õpitulemused III kooliastme lõpuks	Rõhuasetused õppesisu käsitlemisel klassiti
<p>Loob improviseerimise keha-, rütmi- ja plaadpillidel.</p> <p>Loob kindlas vormis rütmilis-meloodilisi kaasmänge ja/või ostinato'sid keha-, rütmi- ja plaadpillidel.</p> <p>Kasutab lihtsaid meloodiaid luues relatiivseid helikõrgusi (astmeid).</p> <p>Loob tekste: regivärsse, laulusõnu jne.</p> <p>Väljendab muusika karakterit ja meeoleolu ning enda loomingulisi ideid liikumise kaudu.</p>	<p>7., 8. ja 9. klass</p> <p>Orffi pedagoogika –omaloomingulised kaasmängud, tekstid, muusikaline liikumine; rütmilis-meloodilised improviseerimised. Rondo- ja variatsioonivorm. Lihtsamate pillide valmistamine. Loominguliste ideede rakendamine arvutil olemasolevaid muusikaprogramme (noodistusprogramme) kasutades.</p>

5. Muusika kuulamine ja muusikalugu

Õpitulemused III kooliastme lõpuks	Rõhuasetused õppesisu käsitlemisel klassiti
<p>Kuulab ja eristab muusikapalades muusika väljendusvahendeid (meloodiat, rütmi, tempot, dünaamikat, tämbrit) ning muusikateose ülesehitust.</p>	<p>7., 8. ja 9. klass</p> <p>Erinevate muusikavormide kuulamine ning neis esinevate väljendusvahendite ning ülesehituse (2- ja 3- osaline lihtvorm, variatsiooni- ja rondovorm) analüüsimine. Kirjalike tööde (essee, analüüs, uurimus, retsensioon, referaat, plakat) ja power-point esitluste koostamine ja ettekandmine.</p>
<p>Eristab kõla ja kuju järgi keel-, puhk-, löök- ja klahvpille ning elektrofone ja pillikoosseise</p> <p>Teab nimetada tuntud heliloojaid, interpreete, dirigente, ansambleid, orkestreid ning muusika suursündmusi.</p>	<p>7. klass</p> <p>Eristab kõla ja kuju järgi:</p> <p>keelpillid: poogenpillid viiul, vioola e altviul, tšello, kontrabass, näppepillid harf, kitarr;</p> <p>puhkpillid: puupuhkpillid flööt, klarnet, saksofon, oboe, fagott; vaskpuhkpillid: trompet, metsasarv, tromboon, tuuba; löökpillid: kindla helikõrgusega timpan, ksülofon; ebamäärase helikõrgusega (rütmipillid) suur trumm, väike trumm, taldrikud jt;</p> <p>klahvpillid: klaver, klavessiin, orel, akordion;</p> <p>elektrofonid: süntesaator, elektriklaver.</p> <p>Teab nimetada tuntud heliloojaid, interpreete.</p> <p>8. klass</p> <p>Eristab kõla järgi pillikoosseise:</p> <p>orkestreid: (sümfoonia, puhkpilli-, keelpilli-, rahvapilliorkester);</p> <p>ansamblid: (keelpillikvartett, pop- ja džässansambel).</p> <p>Teab nimetada tuntud dirigente, ansambleid ja orkestreid.</p>

rakendab seda musitseerides repertuaarist tulenevalt.	
Mõistab allolevate oskussõnade tähendust ja kasutab neid praktikas: elektrofonid, sümfooniaorkester, kammerorkester, keelpilliorkester, džässorkester, partituur, muusikainstrumentide nimetused; ooper, operett, ballett, muusikal, sümfoonia, instrumentaalkontsert, spirituaal, gospel; rondo, variatsioon; pop- ja rokkmuusika, džässmuusika, süvamuusika.	7. klass Pop- ja rokkmuusika, džässmuusika, süvamuusika, rondo, variatsioon.
	8. klass Ooper, operett, ballett, muusikal, sümfoonia, instrumentaalkontsert, spirituaal, gospel.
	9. klass Elektrofonid, sümfooniaorkester, kammerorkester, keelpilliorkester, džässorkester, partituur, muusikainstrumentide nimetused.

7. Õppekäigud

Õpitulemused III kooliastme lõpuks	Rõhuasetused õppesisu käsitlemisel klassiti
Arutleb, analüüsib ja põhjendab oma arvamust muusikaelamuste kohta suulisel, kirjalikul või muul looval viisil. Kasutab arvamust väljendades teadmisi ja muusikalist oskussõnavara.	7., 8. ja 9.klass Suuliselt, kirjalikult ja muul looval viisil (visuaalne kunst, dramatiseering, loovliikumine jms) oma arvamuse väljendamine, kasutades seni õpitud muusikalist oskussõnavara.

IKT ja lõiming: Veebipõhised mängud ja äpid vajalike muusikaliste ja muusikateoreetiliste oskuste kinnistamiseks. Youtube'i keskkond, Learningapps'i, Padleti, noodikirjaprogrammide (MuseScore jt), helisalvestusprogrammi Audacity jt kasutamine. Lõimingu kavandab õpetaja oma töökavas kooskõlas põhikooli riikliku õppekava kunstivaldkonna ainekavaga. Üldpädevuste kujundamine ainevaldkonnas vastavalt põhikooli riiklikule õppekavale.

Vaata <https://www.riigiteataja.ee/aktiis/1220/7201/7003/1m%20lisa3.pdf#>

Muusikat õppides kasutatakse digivahendeid muusikateooria omandamiseks, muusikaliste oskuste arendamiseks, teabe leidmiseks, korrastamiseks, salvestamiseks ja taasesitamiseks juhendaja esitatud nõuete kohaselt ning loovate ülesannete lahendamiseks. Osatakse teistega jagada digitaalseid materjale etteantud nõuete kohaselt. Digitaalse sisuloome oskust arendatakse muusikaliste loovtööde koostamise ja vormistamise kaudu. Pööratakse tähelepanu interneti turvalisusele ning igapäevaelu väärtuspõhimõtete järgimisele. Digivahendeid õpitakse kasutama heaperemehelikult ja tervist säästvalt.

Vaata

http://innovatsioonikeskus.ee/sites/default/files/Digipadevused/Digipadevusmudel_2016.pdf

III kooliastme tase